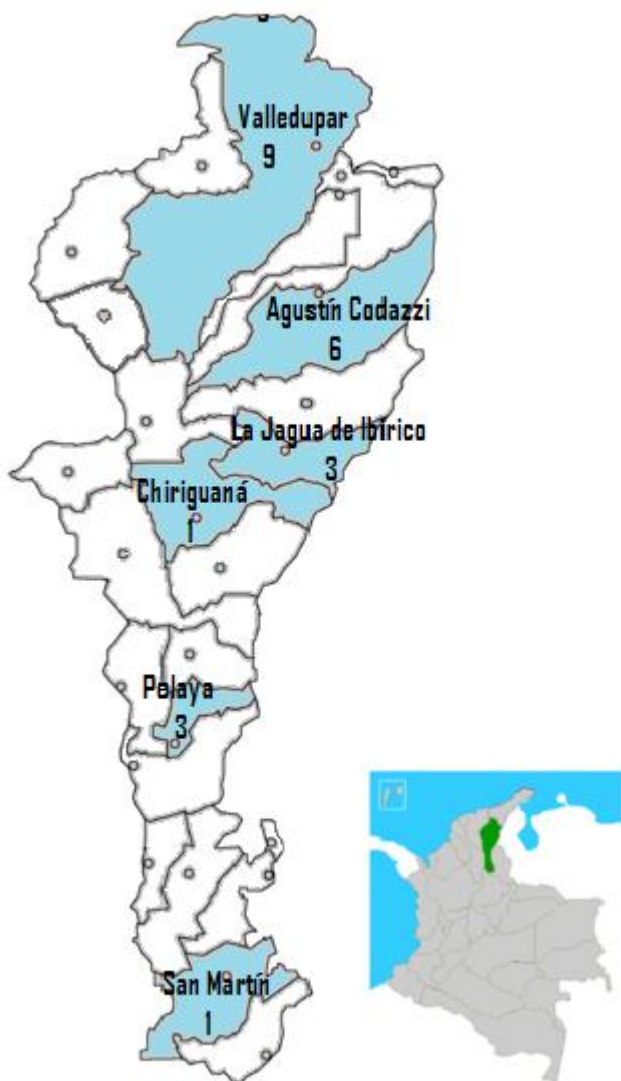


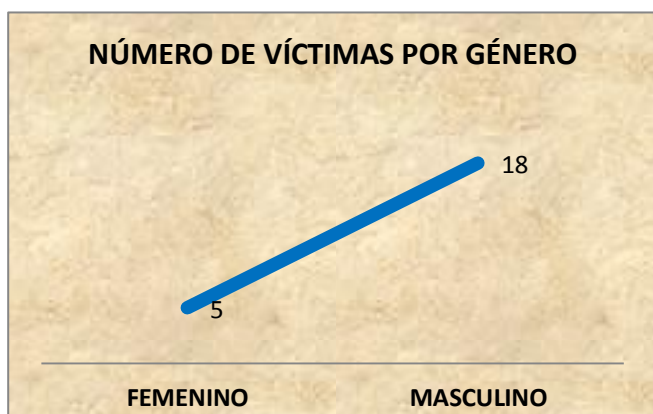
SÉPTIMO BOLETÍN INFORMATIVO: HOMICIDIOS JULIO DE 2012

EN EL DEPARTAMENTO DEL CESAR...

Se presentaron 23 homicidios durante el mes de Julio del año en curso. Por municipio se distribuyeron, así:

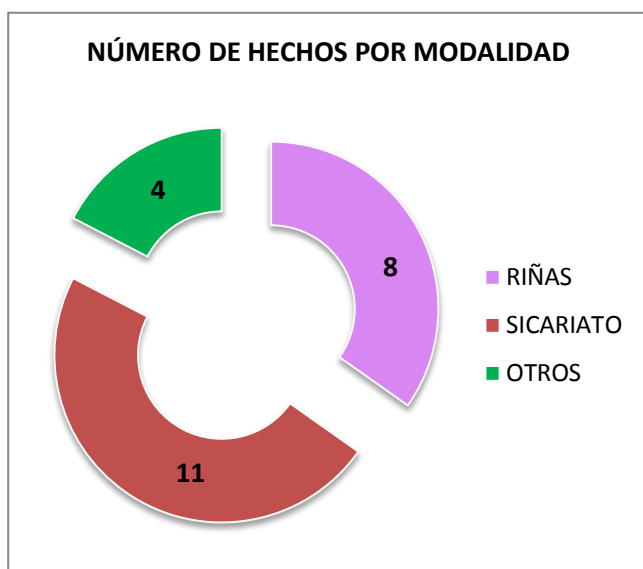


HOMICIDIOS POR MUNICIPIO JULIO 2012		
MUNICIPIO	NUMERO	%
VALLEDUPAR	9	39,13
PELAYA	3	13,04
CHIRIGUANA	1	4,35
LA JAGUA DE IBIRICO	3	13,04
SAN MARTIN	1	4,35
AGUSTÍN CODAZZI	6	26,09
TOTAL	23	100,00



De los 25 municipios del departamento, en 6 de ellos se registraron homicidios como lo muestran las gráficas. De las víctimas, el 78.26% fueron hombres con edad promedio de 41 años.

SÉPTIMO BOLETÍN INFORMATIVO: HOMICIDIOS JULIO DE 2012



Según modalidades reportadas: el mayor porcentaje se observó en la modalidad de sicariato con un 47,83%, seguido de las riñas con el 34,78%, dentro del porcentaje restante se registraron dos casos de violencia intrafamiliar, uno como consecuencia de atraco y otro por enfrentamiento entre delincuentes – policía.

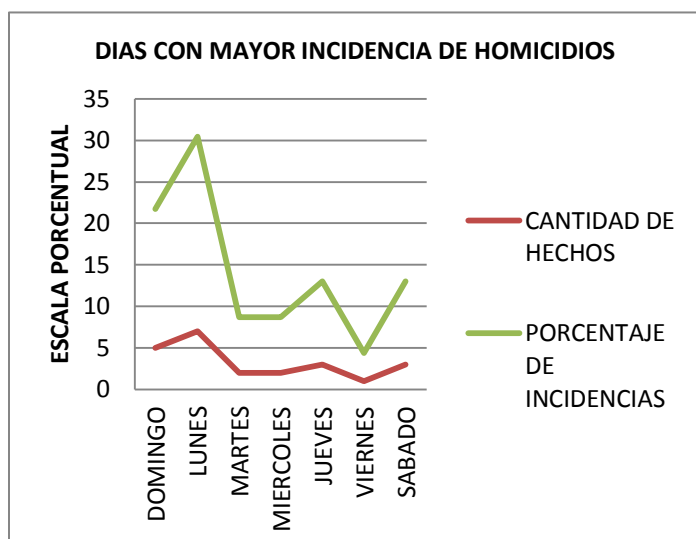
El tipo de arma utilizado en los homicidios, es el **arma de fuego** con 13 casos, es decir el **56%** del total; seguido del arma blanca con 8 reportes y 2 en los que se utilizaron elementos punzantes.



Del total de homicidios, 17 casos se presentaron en la zona urbana y 6 en la zona rural de los municipios del departamento del Cesar.



Ocurrencia de homicidios según el día de la semana:



DIA	NUMERO	%
DOMINGO	5	21,74
LUNES	7	30,43
MARTES	2	8,70
MIÉRCOLES	2	8,70
JUEVES	3	13,04
VIERNES	1	4,35
SABADO	3	13,04
TOTAL	23	100,00

Fuente: Base de datos suministrada por el Departamento de Policía Cesar 2011, estadística sin consolidar, fecha de corte Julio 31 de 2012.

SÉPTIMO BOLETÍN INFORMATIVO: HOMICIDIOS JULIO DE 2012

COMPARATIVO JULIO 2011 Vs JULIO 2012				
MUNICIPIO	JULIO DE 2011	JULIO DE 2012	DIFERENCIA ABSOLUTA	BALANCE
VALLEDUPAR	9	9	0	SIN VARIACIÓN
AGUSTÍN CODAZZI	3	6	3	
LA PAZ	1	0	-1	
EL COPEY	1	0	-1	
CHIRIGUANA	0	1	1	
LA JAGUA DE IBIRICO	0	3	3	
EL PASO	1	0	-1	
AGUACHICA	1	0	-1	
SAN MARTÍN	0	1	1	
PELAYA	1	3	2	
TOTAL	17	23	6	

De acuerdo a los resultados de casos de homicidios por municipios del departamento del Cesar ocurridos en julio de 2012, comparándolos con los ocurridos en julio de 2011, se observa que en Valledupar se igualó la cifra de ocurrencia lamentablemente; con todas las estrategias que se han implementado por parte de las instituciones y aún así no se logra bajar los índices en la ciudad capital. Que haremos?

En Codazzi se incrementó en un 100% respecto al mismo mes del año anterior. Un llamado al señor alcalde!. Así mismo se incrementó el homicidio en Chiriguaná, San Martín, Pelaya y La Jagua de Ibirico, situación preocupante ya que pasa de 0 (cero) en 2011 a 3 (tres) en 2012.

Finalmente, pasar de 17 a 23 en el mismo mes pero en años diferentes, con todas las estrategias innovadoras para este periodo, genera alarma y preocupación en la ciudadanía, ya que la seguridad y convivencia del Departamento no se logra como se desea.

SÉPTIMO BOLETÍN INFORMATIVO: HOMICIDIOS JULIO DE 2012

EN VALLEDUPAR...

Se presentaron en este periodo 9 casos de homicidios, distribuidos por barrio, así:

Homicidios por barrio en Valledupar Julio de 2012	
BARRIO	No de Hechos
SABANAS DEL VALLE	2
LA VICTORIA	1
SAN ANTONIO	1
VILLA JAIDITH	1
KM 5 +600	1
KM +698	1
KM 47 +700	1
KM 1 +652	1
Total	9

Por zona de ocurrencia: 7 casos sucedieron en la zona urbana del municipio de Valledupar y 2 en la zona rural. En lo que respecta a la zona urbana de plena identificación de barrio alguno, es porque se realizan en el perímetro urbano en zonas no habitadas.

Por modalidad: 5 bajo la modalidad de sicariato, 2 en riñas, 1 caso de violencia intrafamiliar y 1 como consecuencia de atraco.

Por tipo de arma empleada: 6 con arma de fuego, 2 con arma blanca y 1 con elemento corto-punzante.

Según genero de las víctimas: 7 hombres y 2 mujeres, con un promedio de edad de 46 años, ciudadanos en plena capacidad de aporte socio – económico de la ciudad, lo que lleva al detrimento local.