

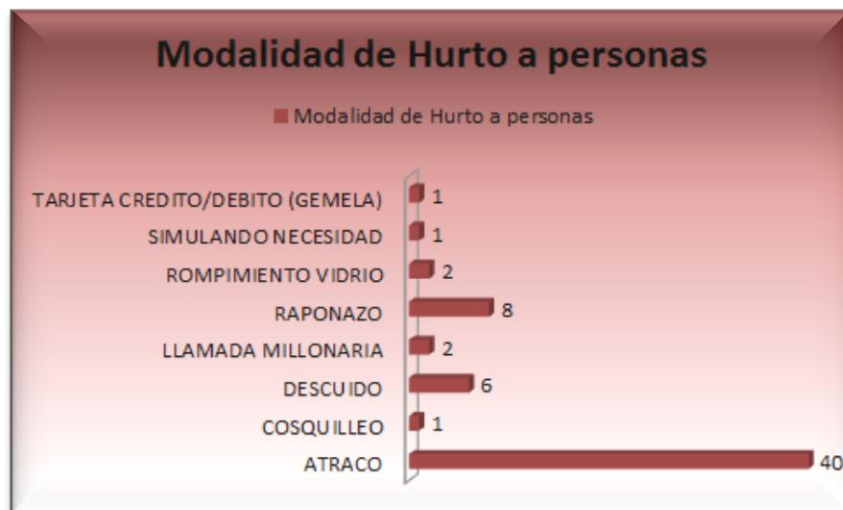
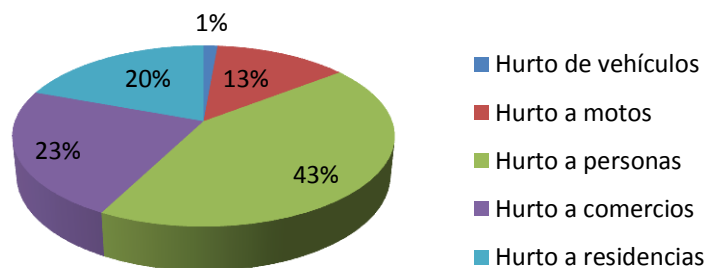
PRIMER BOLETÍN INFORMATIVO 2012

HURTOS ENERO DE 2012

En enero de 2012 ocurrieron 144 hurtos en el Departamento del Cesar, siendo el hurto a personas el delito que más afecta nuestra región con 62 casos reportados, equivalentes al 43% del total de los hurtos.

HURTOS EN EL DEPARTAMENTO DEL CESAR. ENERO 2012		
Modalidad del hurto	Cantidad	Porcentaje
Hurto de vehículos	2	1%
Hurto a motos	19	13%
Hurto a personas	62	43%
Hurto a comercios	33	23%
Hurto a residencias	28	19%
Total	144	100%

Hurtos en el Departamento del Cesar. Enero 2012



La modalidad de hurto a personas que más se observa es el **atracó** con un 66%, seguida por el raponazo y el descuido, con un porcentaje de 13% y 10%, respectivamente.

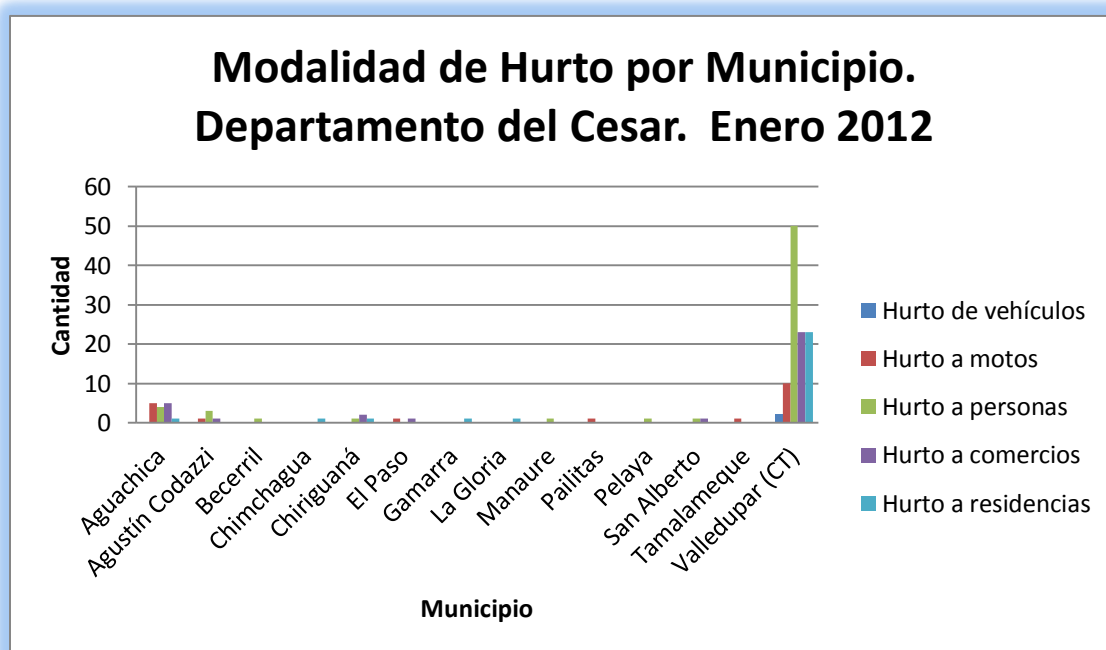
Fuente: Información por el Departamento de Policía Cesar 2012, estadística sin consolidar.

Edita y Publica: Grupo de Investigación Observatorio de Vida – Departamento del Cesar – Unicesar.

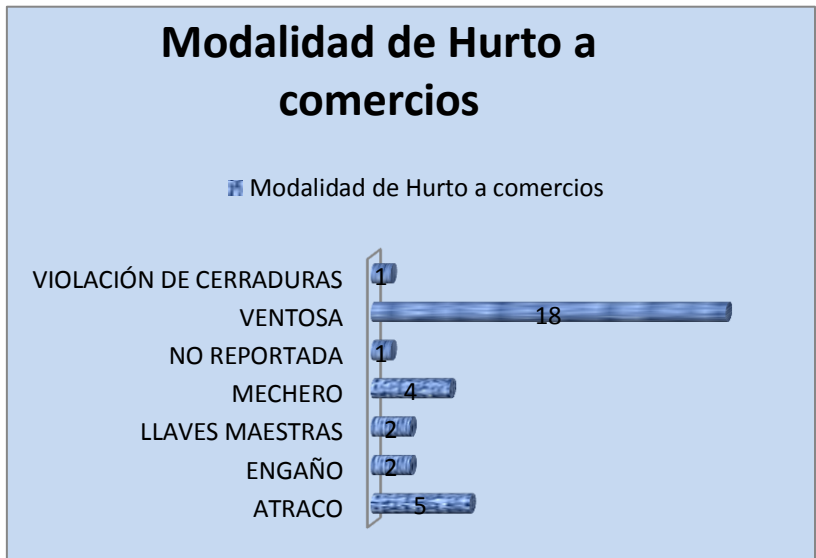
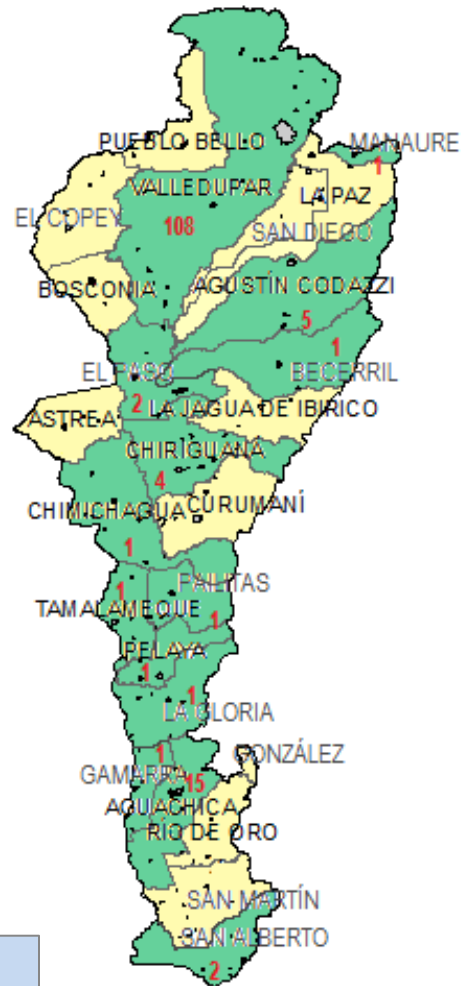
Sólo en la ciudad de Valledupar ocurrieron 50 hurtos a personas, el 81% del total, una cantidad realmente alarmante.

Modalidad de Hurto por Municipio

Modalidad Municipio	Hurto de vehículos	Hurto a motos	Hurto a personas	Hurto a comercios	Hurto a residencias	Cantidad de Hurtos por Municipio
Aguachica	0	5	4	5	1	15
Agustín Codazzi	0	1	3	1	0	5
Becerril	0	0	1	0	0	1
Chimchagua	0	0	0	0	1	1
Chiriguaná	0	0	1	2	1	4
El Paso	0	1	0	1	0	2
Gamarra	0	0	0	0	1	1
La Gloria	0	0	0	0	1	1
Manaure	0	0	1	0	0	1
Pailitas	0	1	0	0	0	1
Pelaya	0	0	1	0	0	1
San Alberto	0	0	1	1	0	2
Tamalameque	0	1	0	0	0	1
Valledupar (CT)	2	10	50	23	23	108
Cantidad de Hurtos por modalidad	2	19	62	33	28	144



El área más afectada del departamento fue la zona urbana del municipio de Valledupar con un 75%, seguida por el municipio de Aguachica donde ocurrieron 15 hurtos, equivalentes al 10% de total.



El Hurto a comercios fue el segundo tipo de hurto más acontecido en el departamento del Cesar, con 33 casos reportados equivalentes al 23%, donde la ventosa fue la modalidad de preferencia utilizada por los victimarios, con 18 casos.

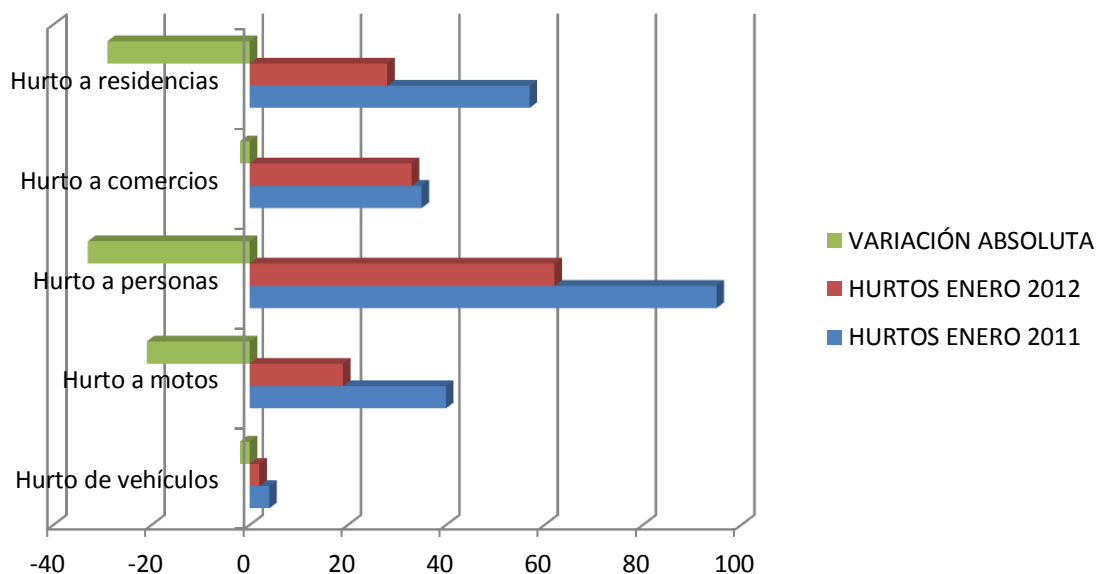
Fuente: Información por el Departamento de Policía Cesar 2012, estadística sin consolidar.
Edita y Publica: Grupo de Investigación Observatorio de Vida – Departamento del Cesar – Unicesar.

COMPARATIVO HURTOS ENERO 2011 Vs. ENERO 2012

COMPARATIVO HURTOS. ENERO 2011 Vs ENERO 2012 DEPARTAMENTO DEL CESAR					
	HURTOS ENERO 2011	HURTOS ENERO 2012	VARIACIÓN ABSOLUTA	VARIACIÓN PORCENTUAL	
Hurto de vehículos	4	2	-2	-50,00%	↘
Hurto a motos	40	19	-21	-52,50%	↘
Hurto a personas	95	62	-33	-34,74%	↘
Hurto a comercios	35	33	-2	-5,71%	↘
Hurto a residencias	57	28	-29	-50,88%	↘
Total	231	144	-87	-37,66%	↘

Según el reporte del Departamento de Policía Cesar, se observa que a nivel departamental en enero de 2012 los hurtos disminuyeron un 37,66% con 144 casos frente a enero de 2011, mes en el que se presentaron 231 hurtos.

HURTOS ENERO 2011 Vs. ENERO 2012



Fuente: Información por el Departamento de Policía Cesar 2012, estadística sin consolidar.

Edita y Publica: Grupo de Investigación Observatorio de Vida – Departamento del Cesar – Unicesar.